






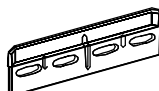




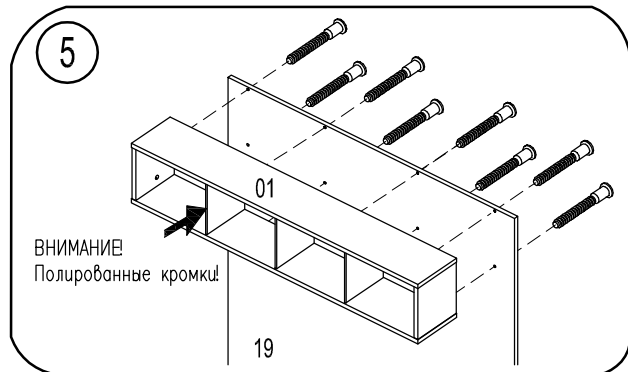
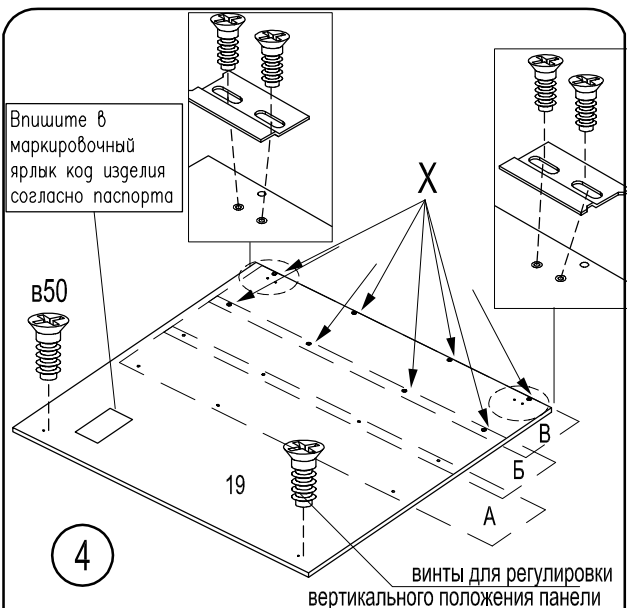
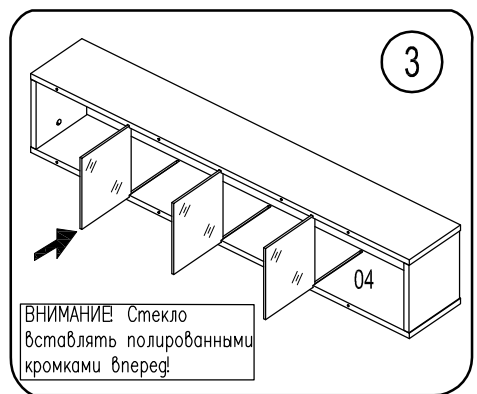
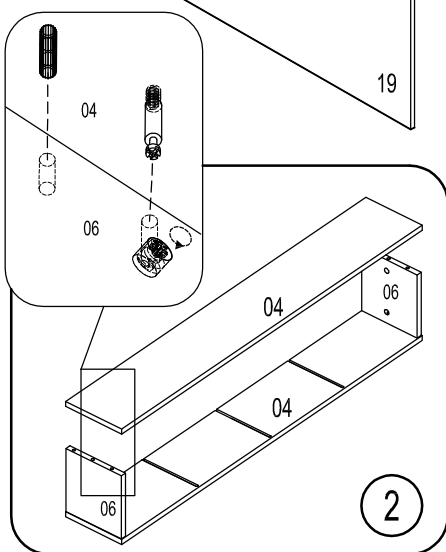
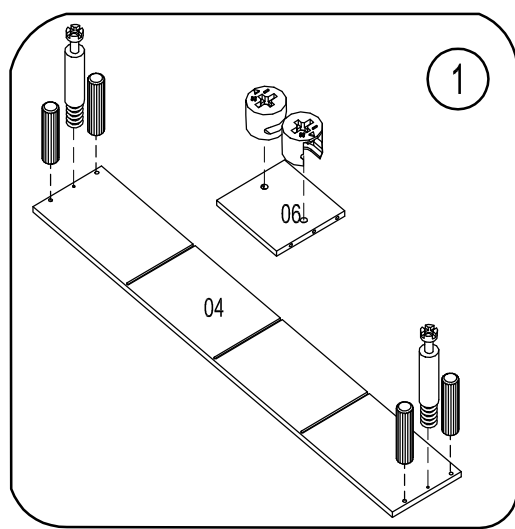
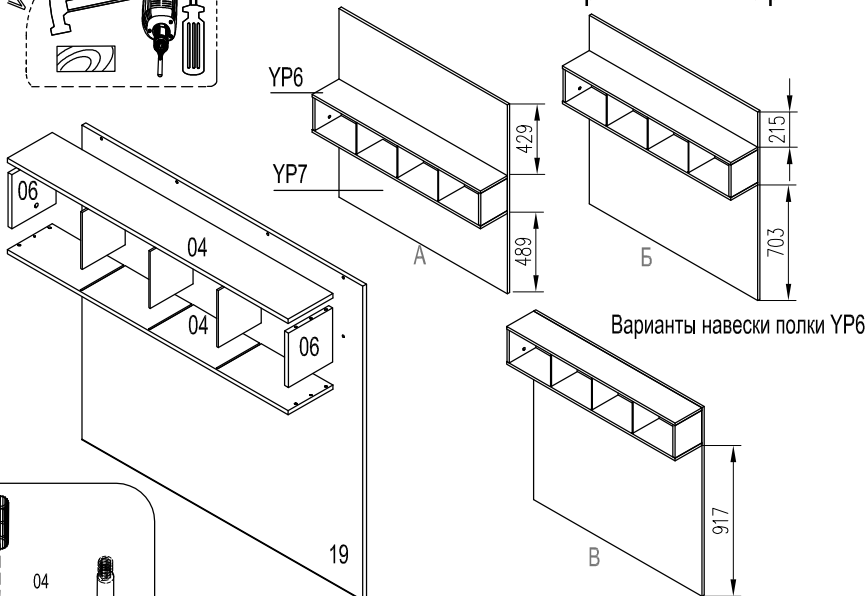
Панель YP7 с полкой YP6

Шкант 8x35  8шт.	Дюбель для стяжки эксцентрик  4шт.	Дюбель пластмассов. с усом Ø8x40  4шт.	Стяжка СМ-2  8шт.	Стяжка эксцентрик 15D C5  4шт.
Винт 5,5x50 (саморез)  4шт.	Евровинт 6,3 x 13  6шт.	Держатель для навески SCARPI-4 33x110  2шт.	Заглушка для стяжки эксцентрик  4шт.	



Фирма оставляет за собой право вносить изменения, не влияющие на качество изделия

Сборку производите на твердой и ровной поверхности!



- Определитесь с уровнем навески полки YP6.
- Отверстия "X", предназначенные для навески необходимо доработать (показана инструкции для варианта B).
- Для этого проколите шилом насквозь дорабатываемые отверстия и с лицевой стороны увеличьте образовавшийся просвет до Ø8 мм