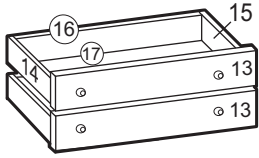
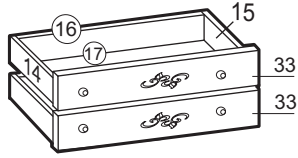


# ЯЩИКИ G87


ящики с одинаковыми фасадами



ящики с одинаковыми рисунками на фасадах "Марта М"



ящики с разными рисунками на фасадах "Флоренция М"

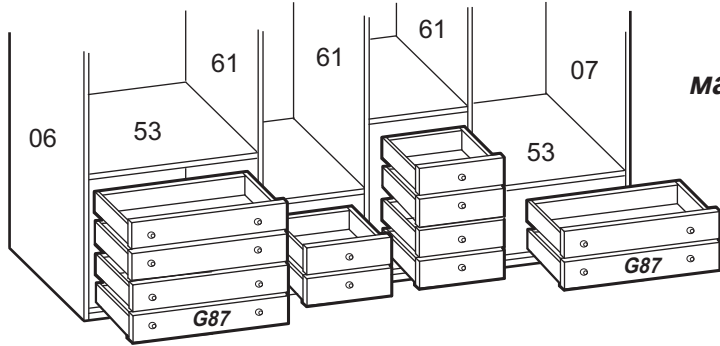


## инструкция по сборке

Сборку производить на твердой и ровной поверхности.

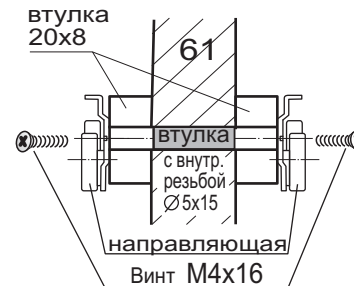
комплект направляющих правая. левая.	шкант 8x35	стяжка эксцентриковая В4 С6	втулка 20x8	винт 6.3x20	амортизатор	евровинт 5x38	Саморез UB 3x10 KB 681	фиксатор	шуруп 3x20 Ш27	винт М4x8	втулка с внутр. резьбой Ø5x15	винт М4x16	ручка	винт к ручке
2 комплекта	16шт.	4шт.	8шт.	8шт.	4шт.	4шт.	12шт.	8шт.	8шт.	4шт.	4шт.	8шт.	4шт.	4шт.

**максимальная нагрузка для 1-го ящика G87- 11кг**

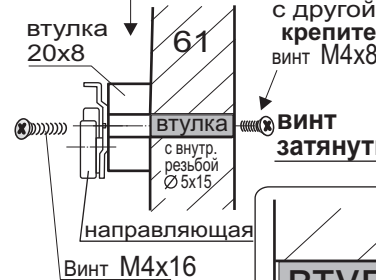


✓ Ручка показана условно конкретно см. упаковочный лист

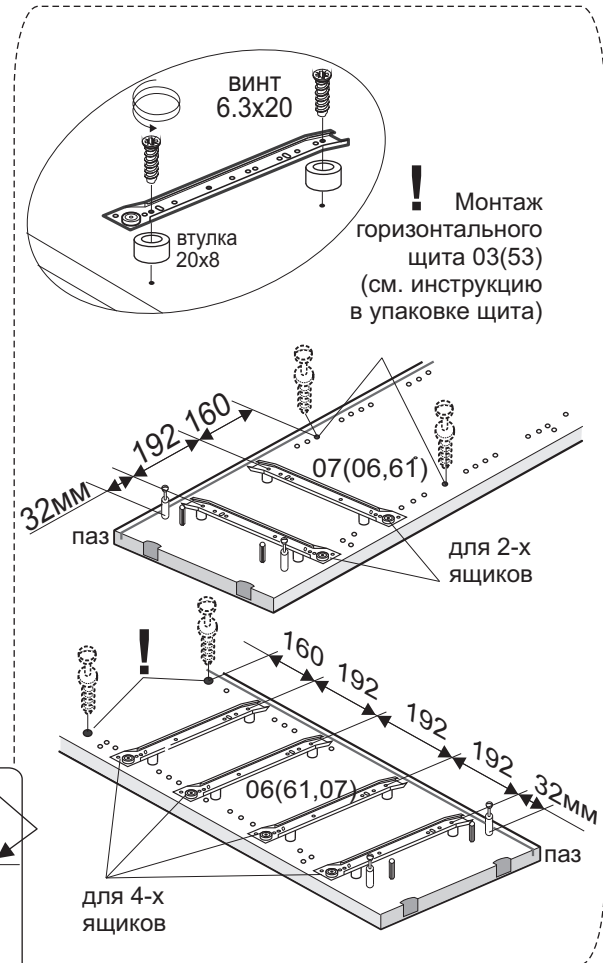
**схема крепления направляющих на средние щиты шкафов**



если ящик с одной стороны



**винт затянуть!**



! Монтаж горизонтального щита 03(53) (см. инструкцию в упаковке щита)

### СБОРКА ЯЩИКА

