











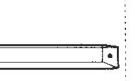



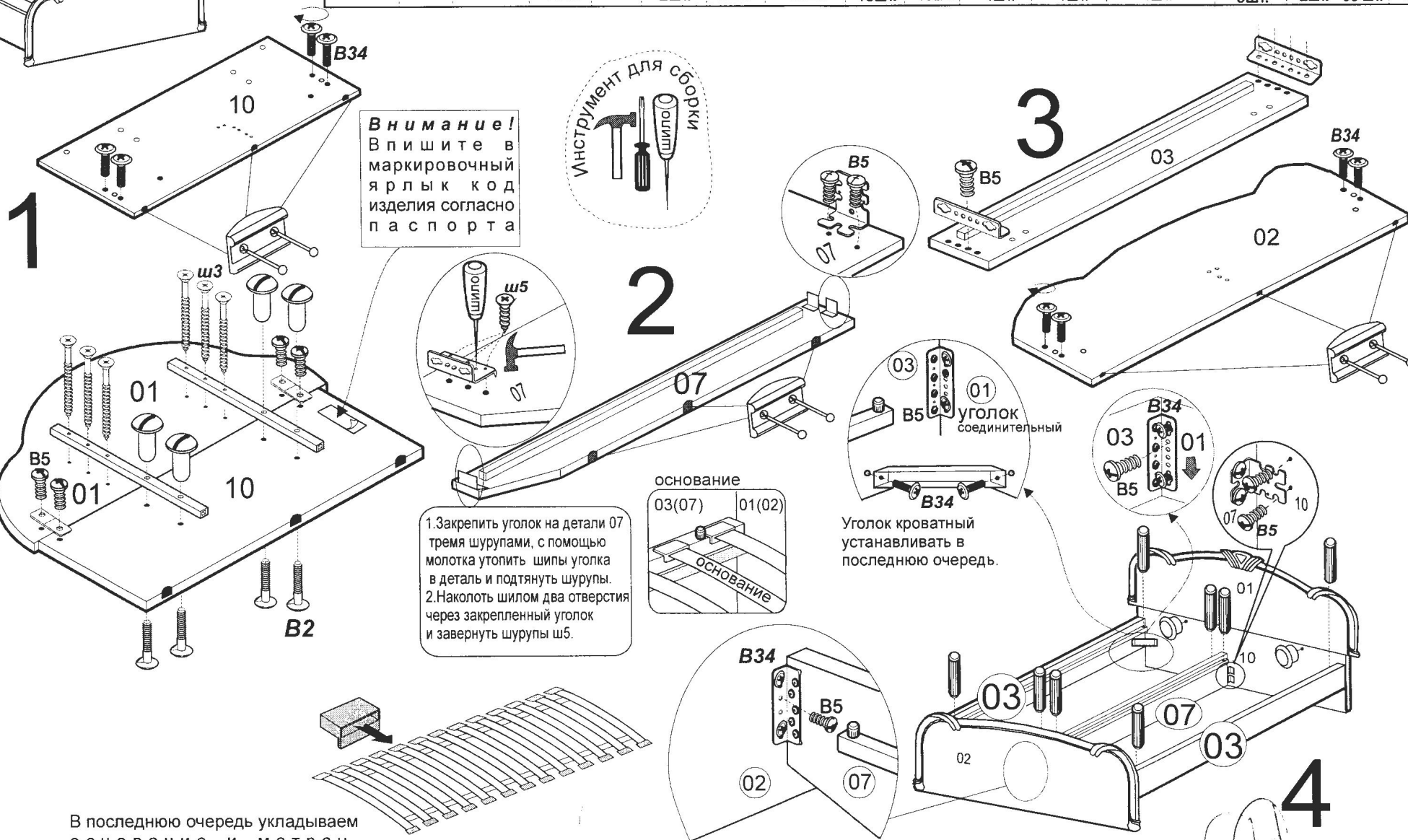


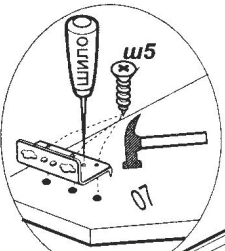


Кровать АС7 (А76, А83, А84, АД8, АС4, АД7, АВ1, АД2, АА4, АА3)

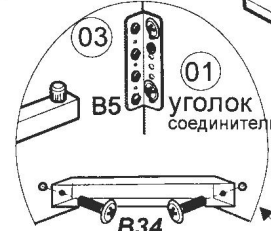
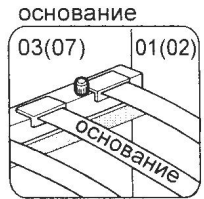
Труба опорная  2шт.	шуруп 4x25 ш3  6 шт	пластина стяжная ПС1  2шт.	винт стяжной глухой М6  4 шт.	болт М6x25 В2  4 шт.	заглушка  2шт.	шуруп 4x13 ш5  5шт.	Держатель  56шт.	Гвоздь  18шт.	ВИНТ 6x12 В34  16шт.	стяжка угловая кроватная  4шт.	стяжка угловая кроватная  1шт.	Уголок кроватный 267x22  4шт.	Наконечник  9шт.	Уголок фигурный В5  2шт. 35 шт.	шкант  8шт.
--	---	---	--	--	---	---	---	--	--	---	---	--	---	--	--



Внимание!
Впишите в маркировочный ярлык код изделия согласно паспорта



1. Закрепить уголок на детали 07 тремя шурупами, с помощью молотка утопить шипы уголка в деталь и подтянуть шурупы.
2. Наколеть шилом два отверстия через закрепленный уголок и завернуть шурупы ш5.



Уголок кроватный устанавливать в последнюю очередь.

В последнюю очередь укладываем основание и матрас.